

Dziedzinowe Bazy Wiedzy

XIII Lubelski Konkurs Statystyczno-Demograficzny Sigma Kwadrat

- Banki i bazy danych to wygodne narzędzia umożliwiające szybki dostęp do danych statystycznych za pośrednictwem strony internetowej Głównego Urzędu Statystycznego <http://stat.gov.pl> .
- Umożliwiają one tworzenie zestawień danych odpowiadającym indywidualnym potrzebom użytkowników.

Dostęp do Banku Danych Lokalnych ze strony Głównego Urzędu Statystycznego <http://new.stat.gov.pl>



🔍 Szukaj

O nas

 bip



Przejdź do starego portalu

Informacje

Bazy danych



Publikacje

Innowacje

Edukacja

Nauka

Statystyka regionalna

Statystyka międzynarodowa

Metodologia i Rejestry

Badania

Podpisanie porozumienia między GUS i SGH o wieloletniej współpracy

Dashboard Ukraińcy w Polsce

Główny Urząd Statystyczny partnerem Kongresu Geografii Polskiej 2025

Skąd wiemy, czy Polacy są zdrowi? Zaczynamy kolejne Europejskie Ankiety Badanie Zdrowia (EHIS)

Główny Urząd Statystyczny i Szkoła Główna Handlowa w Warszawie podpisały porozumienie o współpracy


SZKOŁA GŁÓWNA HANDLOWA
W WARSZAWIE



Zobacz wszystkie →

Dziedzinowe Bazy Wiedzy



O nas



[Przejdź do starego portalu](#)

Informacje

Bazy danych

Publikacje

Innowacje

Edukacja

Nauka

Statystyka regionalna

Statystyka międzynarodowa

Metodologia i Rejestry

Badania

Systemy bazodanowe

BAZY GUS

API GUS

DASHBOARDY

MIĘDZYNARODOWE BAZY DANYCH



Bank Danych Lokalnych

Największa wielodziedzinowa baza danych na poziomie lokalnym



Dziedzinowe Bazy Wiedzy

Rozbudowany zbiór informacji dla Polski w układzie tematycznym i klasyfikacyjnym



Bank Danych Makroekonomicznych

Najważniejsze dane makroekonomiczne o Polsce

DBW koncentruje się na prezentacji szczegółowych informacji tematycznych (według klasyfikacji, nomenklatur i list kodowych) dla 31 obszarów dziedzin: Budownictwo, Ceny, Demografia, Edukacja, Finanse publiczne, Gospodarka morska i śródlądowa, Gospodarka paliwowo-energetyczna, Gospodarka społeczna, Infrastruktura komunalna i mieszkaniowa, Koniunktura, Kultura, Leśnictwo, Nauka i technika, Przedsiębiorstwa niefinansowe, Przemysł, Rachunki narodowe i regionalne, Rodzina, Rolnictwo, Rynek pracy, Rynek wewnętrzny, Społeczeństwo informacyjne, Stan i ochrona środowiska, świadczenia i pomoc społeczna, Telekomunikacja i poczta, Transport, Turystyka i sport, Warunki Życia Ludności, Wymiana międzynarodowa, Wymiar sprawiedliwości, Wynagrodzenia, koszty pracy, Zdrowie i ochrona zdrowia

Dane dostępne są dla Polski ogółem, dla części zmiennych również w podziale na województwa, a w przypadku danych demograficznych oraz z zakresu budżetów JST również na niższych poziomach podziału terytorialnego.

Długość szeregu czasowego wynika z dostępności oraz spójności informacyjnej w ramach poszczególnych kategorii.

W bazie danych informacje prezentowane są w tablicach i na wykresach, w module Dashboard informacje dostępne są w formie interaktywnych wykresów i map.

Dziedzinowa Baza Wiedzy jest bezpłatna i ogólnie dostępna.

Dostęp do wszystkich zasobów zgromadzonych w DBW jest otwarty, bez konieczności logowania.

Dane w DBW pochodzą z badań statystycznych prowadzonych przez jednostki statystyki publicznej, z rejestrów urzędowych, zewnętrznych systemów informacyjnych obejmujących rejestry urzędowe oraz systemów informacyjnych administracji publicznej. Są to oficjalne dane statystyczne.

Wybór zmiennych w bazie DBW odbywa się poprzez drzewo wyboru zmiennych – narzędzie nawigacji służące do przemieszczania się pomiędzy poszczególnymi dziedzinami, tematami, zakresami tematycznymi i zmiennymi. Użytkownik zaznacza checkbox przy wybranej zmiennej lub zmiennych, następnie klika przycisk „Wygeneruj zestawienie”, co powoduje przejście do podstrony z tablicą. To daje możliwość zobaczenia danych lub dokonania zmian w zestawieniu poprzez Ustawienia zaawansowane oraz w polach filtrów Szeregu czasowego i Jednostek terytorialnych. Można także zmienić układ tablicy poprzez Ustawienia tablicy dostępne pod ikoną zębatki zamieszczonej nad tablicą.

🔍 Szukaj w zasobach DBW; wpisz np. "ludność"

POPULARNE

GOSPODARKA

SPOŁECZEŃSTWO

ŚRODOWISKO

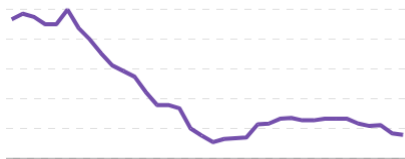
Ceny



Wskaźnik cen towarów i usług konsumpcyjnych r/r

102,9

2025 M08



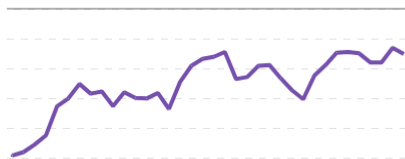
Koniunktura gospodarcza



Wskaźnik ogólnego klimatu koniunktury w przetwórstwie przemysłowym

-6,5

2025 M09



Demografia

Liczba ludności (stan w końcu okresu) [tys. osób]

37 392,0

Ludność

2025 M07

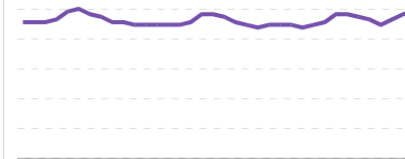
Rynek pracy



Stopa bezrobocia rejestrowanego

5,50 %

2025 M08



 Szukaj w zasobach

Gospodarka

- Budownictwo
- Ceny
- Finanse publiczne
- Gospodarka cyfrowa i telekomunikacja
- Gospodarka morska i śródlądowa
- Gospodarka paliwowo-energetyczna
- Koniunktura gospodarcza
- Nauka i technika
- Poczta
- Przemysł
- Przedsiębiorstwa niefinansowe
- Rynek wewnętrzny
- Rachunki narodowe
- Rachunki regionalne
- Rolnictwo
- Transport
- Wymiana międzynarodowa

Społeczeństwo

- Demografia
- Edukacja
- Gospodarka społeczna
- Gospodarka mieszkaniowa i infrastruktura komunalna
- Koniunktura konsumencka
- Kultura
- Rodzina
- Rynek pracy
- Pomoc społeczna i świadczenia społeczne
- Turystyka, sport i wypoczynek
- Warunki życia ludności
- Wymiar sprawiedliwości
- Wynagrodzenia, koszty pracy
- Zdrowie i ochrona zdrowia

Środowisko

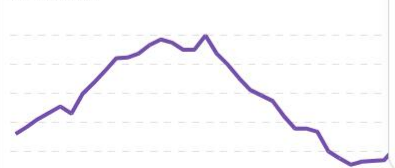
- Leśnictwo i łowiectwo
- Stan i ochrona środowiska

Ceny

Wskaźnik cen towarów i usług konsumpcyjnych
r/r

104,3

2024 M08



2024 M06

🔍 Szukaj w zasobach DBW; wpisz np. "ludność"

Aplikacja "Dane do waloryzacji"

Dane o wysokiej wartości [HVD](#)

Dane do pobrania zbiorczego

Metadane

POPULARNE

GOSPODARKA

SPOŁECZEŃSTWO

ŚRODOWISKO

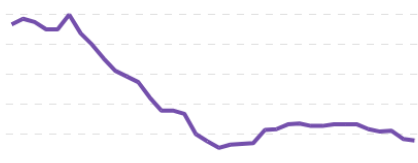
Ceny



Wskaźnik cen towarów i usług konsumpcyjnych r/r

102,9

2025 M08



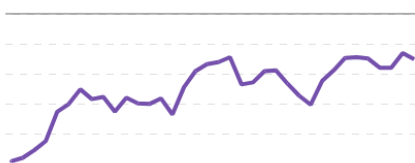
Koniunktura gospodarcza



Wskaźnik ogólnego klimatu koniunktury w przetwórstwie przemysłowym

-6,5

2025 M09



Demografia

Liczba ludności (stan w końcu okresu) [tys. osób]

37 392,0

Ludność

2025 M07

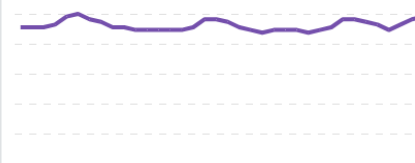
Rynek pracy



Stopa bezrobocia rejestrowanego

5,50 %

2025 M08



Harmonogram aktualizacji danych

wrzesień 2025



P	W	Ś	C	P	S	N
1	2	3	4	5	6	7
8	9	10	11	12	13	14
15	16	17	18	19	20	21
22	23	24	25	26	27	28
29	30					

Dziedzina:

Wszystkie elementy ▾

Zakres informacyjny:

Wszystkie elementy ▾


Temat:

Wszystkie elementy ▾

Data od:

01.09.2025 

Data do:

30.09.2025 

Częstotliwość:

Wszystkie elementy ▾

PRZYWRÓĆ DOMYŚLNE

ZATWIERDŹ

Wskazówki dla Użytkownika

Wymagania systemowe dla DBW



Wyszukiwanie zmiennych



Tablice – praca z filtrami



Wybór danych – drzewko



Wybór danych – wyszukiwarka



Dodawanie kolejnych zmiennych do tablicy



Ustawienia tablicy



Metadane



Zasady aktualizacji DBW



FAQ

Co zawiera baza DBW?



Formy prezentacji danych w DBW



Czy dostęp do danych jest bezpłatny?



Czy muszę się zalogować, aby mieć dostęp do danych?



Skąd pochodzą dane zgromadzone w DBW?



W jaki sposób mogę wybrać zmienną (zmienne)?



Czy mogę wybrać zmienne z kilku dziedzin jednocześnie do zaprezentowania w tablicy?



Jak wyświetlić metadane?



Czy udostępniając dane pobrane z DBW muszę wskazać źródło danych?



API DBW pl 1.1.0 OAS3

[/apidocs/pl.1.1.0/dbw.json?lang=pl.1.1.0](#)

Interfejs API DBW pozwala przeglądać i pobierać do dalszego przetwarzania dane i metadane.

API utworzone zostało z myślą i przeznaczone dla:

- obywateli zainteresowanych działalnością państwa;
- firm budujących innowacyjne produkty i usługi w oparciu o dane;
- organizacji pozarządowych wykorzystujących dane w swojej codziennej pracy;
- naukowców prowadzących badania;
- pracowników administracji publicznej przygotowujących sprawozdania i analizy.

O API

1. Formaty danych

Dane udostępniane są poprzez REST-owe API w formacie JSON, CSV.

2. Limity i klucz API

Ze względów bezpieczeństwa i wydajności zostały wprowadzone następujące limity żądań:

- Anonimowy użytkownik (niezalogowany) może wykonać do 5 żądań na sekundę, 100 żądań na 15 minut, 1000 żądań na 12 godzin, 10000 żądań na 7 dni.
- Zarejestrowany użytkownik może wykonać do 10 żądań na sekundę, 500 żądań na 15 minut, 5000 na 12 godzin, 50000 na 7 dni.

Od użytkownika zarejestrowanego wymagany jest klucz API, który można uzyskać po kontakcie z adresem email api-dbw@stat.gov.pl. Pobrany klucz należy wprowadzić na stronie API DBW. Po kliknięciu w przycisk "Autoryzuj" otworzy się okno, gdzie w polu "Wartość" należy wprowadzić uzyskany klucz. Operację należy zatwierdzić przyciskiem "Autoryzuj".

3. Wersjonowanie

Zmiana wersji API odbywa się poprzez zmianę ścieżki w metodzie według poniższego schematu:

<https://api-dbw.stat.gov.pl/api/wersja/reszta-sciezki>

Jeśli nie zostanie podana wersja API w ścieżce zostanie zwrócona odpowiedź z najnowszej wersji.

Przykład API 1.1.0:

<https://api-dbw.stat.gov.pl/api/1.1.0/area/area-area>

Przykład bez podawania wersji API:

<https://api-dbw.stat.gov.pl/api/area/area-area>

Dostępne wersje API:

- 1.0.0
- 1.1.0

4. Wersje językowe



<https://dbw.stat.gov.pl>



Lubelski Ośrodek Badań Regionalnych

Urząd Statystyczny w Lublinie

